

Aspirační jehla pro odběr folikul

Indikace

Aspirační jehla pro odběr folikul je určena pro ultrazvukem naváděný transvaginální sběr oocytů z folikulů pro IVF.

TIK d.o.o.
Proizvodnja medicinskih pripomočkov
5222 Kobarid, Goriška cesta 5b
Slovenija

Kontraindikace

Přípravek by neměl být používán u pacientek se známou přecitlivělostí na jakýkoli z použitých materiálů. Přípravek by neměl být použit v případě, že pacientka trpí aktivní vaginální nebo intrauterinní infekcí, pohlavně přenosnými chorobami, nedávno prodělala perforaci dělohy, cisařský řez, nebo je těhotná. Výrobek není určen k použití u nespoupracujících pacientek. Maximální doba použití 60 minut.

Možné nežádoucí účinky

Během průchodu jehly pochvou směrem k vaječnickům se může objevit vaginální krvácení, infekce močových cest nebo děložní infekce, poškození orgánů - např. stěv, močového měchýře, močovodu, dělohy nebo vaječnicků, cév, a vnitřní zjizvení způsobené prováděným postupem. Odebrání vajíček může mít za následek mírný tah v oblasti břicha, mírnou únavu způsobenou anestézií a červené či hnědé vaginální špinění. Všechny tyto projevy jsou normální a není důvod k obavám, pokud se nezhorší. V takovém případě by měla pacientka okamžitě kontaktovat lékaře! Pacientka by měla být před zákrokem informována o všech výše uvedených komplikacích.

Použité materiály

Nerezová ocel AISI 304, polytetrafluorethylen (PTFE), silikon, polyethylen (PE), zdravotnické PVC bez ftalátů (PVC DEHP-FREE), methakrylát-butadien-styren (MBS).

Návod k použití

1. Před použitím výrobku si očistěte ruce v souladu s hygienickými pokyny.
2. Zkontrolujte datum expirace sterilizace. Před použitím se ujistěte, že obal není otevřený či poškozený.
3. Opatrně rozevřete obal na označeném místě pomocí aseptické techniky.
4. Vizually zkontrolujte, zda nedošlo k poškození výrobku, a ihned jej použijte.
5. Připojte silikonovou zátku k odběrné zkumavce (je navržena tak, aby se do ní vešla 15 ml zkumavka Falcon).
6. Spojte propojovací trubici se zámkovým spojovacím prvkem (Luer) na vakuové pumpě. Zkontrolujte, zda jsou všechny části dobře propojeny.
7. Průchodnost aspirační jehly pro odběr folikul je možné ověřit tím, že umístíte špičku jehly do náhradní vzorkovací zkumavky, obsahující přibližně 5 ml kultivačního média, a poté aplikujete vakuum. Je-li tento postup úspěšný, vyměňte zkumavku na odběr vzorků za novou; v opačném případě vyměňte jehlu.
8. Zaveďte ultrazvukový snímač, abyste mohli identifikovat folikuly. Stanovte přímou cestu vpichu do ovariálních folikulů, ve kterých má odsávání probíhat.
9. Vložte jehlu do vodícího prvku na ultrazvukové sondě. Spojovací trubice nesmí být během tohoto procesu vychýlena.
10. Pokud je po ukončení aspirace nutné propláchnutí kanyly a připojovací trubice, použijte čisticí jehlu. Vyměňte jehlu z ultrazvukového vodícího prvku, odpojte vzorkovací zkumavku od silikonové zátky a zasuňte čisticí jehlu do spojovací trubičky s rozloženým (rozprostřeným) koncem. Připojte injekční stříkačku (Luer) s čisticím médiem k ablační jehle a vymyjte její obsah do vzorkovací zkumavky.
11. Po použití výrobek zlikvidujte v souladu s klinickou praxí pro nebezpečný zdravotnický odpad.

Opatření

Výrobek je určen pouze k jednorázovému použití. V případě opakovaného použití existuje riziko infekce chorobami přenášenými krví nebo jinými tělesnými tekutinami. Výrobek použijte pouze v případě, že je balení nepoškozené. Po použití výrobek zlikvidujte v souladu s klinickou praxí pro nebezpečný zdravotní odpad. Pozor! Aspirační jehlu pro odběr folikul by měl používat pouze zdravotník s kvalifikací v oboru gynekologie a aspirace folikul.

Skladování






Před použitím by měl být výrobek skladován v původním obalu na čistém a suchém místě v teplotním rozmezí 5-40°C. Výrobek by měl být chráněn před přímým slunečním světlem. Záruka sterility platí po dobu 5 let, pokud není obal otevřen nebo poškozen.





Výrobce: TIK d.o.o., Proizvodnja medicinskih pripomočkov
Goriška cesta 5b
5222 Kobarid, Slovenija
Tel: +386 (0)5 389 07 00
E-mail: info@tik.si










0123

Vysvětlení obecných grafických symbolů:

-  Sterilní za použití ethylenoxidu
-  Jednorázové použití
-  Použijte do
-  Množství
-  Nepoužívejte, pokud je obal poškozen

-  Kód výrobní série
-  Katalogové číslo
-  Datum výroby
-  Udržujte v suchu

-  Pozor
Neprovádějte opakovanou sterilizaci
Výrobce
-  Průměr
-  Likvidaci výrobku je nutno provést opatrně a důsledně

-  Neobsahuje latex
-  Neobsahuje DEHP
-  Délka
-  Chraňte před slunečním světlem

Aspirační jehla pro odběr folikul

Indikace

Aspirační jehla pro odběr folikul je určena pro ultrazvukem naváděný transvaginální sběr oocytů z folikulů pro IVF.

TIK d.o.o.
Proizvodnja medicinskih pripomočkov
5222 Kobarid, Goriška cesta 5b
Slovenija

Kontraindikace

Přípravek by neměl být používán u pacientek se známou přecitlivělostí na jakýkoli z použitých materiálů. Přípravek by neměl být použit v případě, že pacientka trpí aktivní vaginální nebo intrauterinní infekcí, pohlavně přenosnými chorobami, nedávno prodělala perforaci dělohy, cisařský řez, nebo je těhotná. Výrobek není určen k použití u nespoupracujících pacientek. Maximální doba použití 60 minut.

Možné nežádoucí účinky

Během průchodu jehly pochvou směrem k vaječnickům se může objevit vaginální krvácení, infekce močových cest nebo děložní infekce, poškození orgánů - např. stěv, močového měchýře, močovodu, dělohy nebo vaječnicků, cév, a vnitřní zjizvení způsobené prováděným postupem. Odebrání vajíček může mít za následek mírný tah v oblasti břicha, mírnou únavu způsobenou anestézií a červené či hnědé vaginální špinění. Všechny tyto projevy jsou normální a není důvod k obavám, pokud se nezhorší. V takovém případě by měla pacientka okamžitě kontaktovat lékaře! Pacientka by měla být před zákrokem informována o všech výše uvedených komplikacích.

Použité materiály

Nerezová ocel AISI 304, polytetrafluorethylen (PTFE), silikon, polyethylen (PE), zdravotnické PVC bez ftalátů (PVC DEHP-FREE), methakrylát-butadien-styren (MBS).

Návod k použití

1. Před použitím výrobku si očistěte ruce v souladu s hygienickými pokyny.
2. Zkontrolujte datum expirace sterilizace. Před použitím se ujistěte, že obal není otevřený či poškozený.
3. Opatrně rozevřete obal na označeném místě pomocí aseptické techniky.
4. Vizually zkontrolujte, zda nedošlo k poškození výrobku, a ihned jej použijte.
5. Připojte silikonovou zátku k odběrné zkumavce (je navržena tak, aby se do ní vešla 15 ml zkumavka Falcon).
6. Spojte propojovací trubici se zámkovým spojovacím prvkem (Luer) na vakuové pumpě. Zkontrolujte, zda jsou všechny části dobře propojeny.
7. Průchodnost aspirační jehly pro odběr folikul je možné ověřit tím, že umístíte špičku jehly do náhradní vzorkovací zkumavky, obsahující přibližně 5 ml kultivačního média, a poté aplikujete vakuum. Je-li tento postup úspěšný, vyměňte zkumavku na odběr vzorků za novou; v opačném případě vyměňte jehlu.
8. Zaveďte ultrazvukový snímač, abyste mohli identifikovat folikuly. Stanovte přímou cestu vpichu do ovariálních folikulů, ve kterých má odsávání probíhat.
9. Vložte jehlu do vodícího prvku na ultrazvukové sondě. Spojovací trubice nesmí být během tohoto procesu vychýlena.
10. Pokud je po ukončení aspirace nutné propláchnutí kanyly a připojovací trubice, použijte čisticí jehlu. Vyměňte jehlu z ultrazvukového vodícího prvku, odpojte vzorkovací zkumavku od silikonové zátky a zasuňte čisticí jehlu do spojovací trubičky s rozloženým (rozprostřeným) koncem. Připojte injekční stříkačku (Luer) s čisticím médiem k ablační jehle a vymyjte její obsah do vzorkovací zkumavky.
11. Po použití výrobek zlikvidujte v souladu s klinickou praxí pro nebezpečný zdravotnický odpad.

Opatření

Výrobek je určen pouze k jednorázovému použití. V případě opakovaného použití existuje riziko infekce chorobami přenášenými krví nebo jinými tělesnými tekutinami. Výrobek použijte pouze v případě, že je balení nepoškozené. Po použití výrobek zlikvidujte v souladu s klinickou praxí pro nebezpečný zdravotní odpad. Pozor! Aspirační jehlu pro odběr folikul by měl používat pouze zdravotník s kvalifikací v oboru gynekologie a aspirace folikul.

Skladování






Před použitím by měl být výrobek skladován v původním obalu na čistém a suchém místě v teplotním rozmezí 5-40°C. Výrobek by měl být chráněn před přímým slunečním světlem. Záruka sterility platí po dobu 5 let, pokud není obal otevřen nebo poškozen.





Výrobce: TIK d.o.o., Proizvodnja medicinskih pripomočkov
Goriška cesta 5b
5222 Kobarid, Slovenija
Tel: +386 (0)5 389 07 00
E-mail: info@tik.si










0123

Vysvětlení obecných grafických symbolů:

-  Sterilní za použití ethylenoxidu
-  Jednorázové použití
-  Použijte do
-  Množství
-  Nepoužívejte, pokud je obal poškozen

-  Kód výrobní série
-  Katalogové číslo
-  Datum výroby
-  Udržujte v suchu

-  Pozor
Neprovádějte opakovanou sterilizaci
Výrobce
-  Průměr
-  Likvidaci výrobku je nutno provést opatrně a důsledně

-  Neobsahuje latex
-  Neobsahuje DEHP
-  Délka
-  Chraňte před slunečním světlem